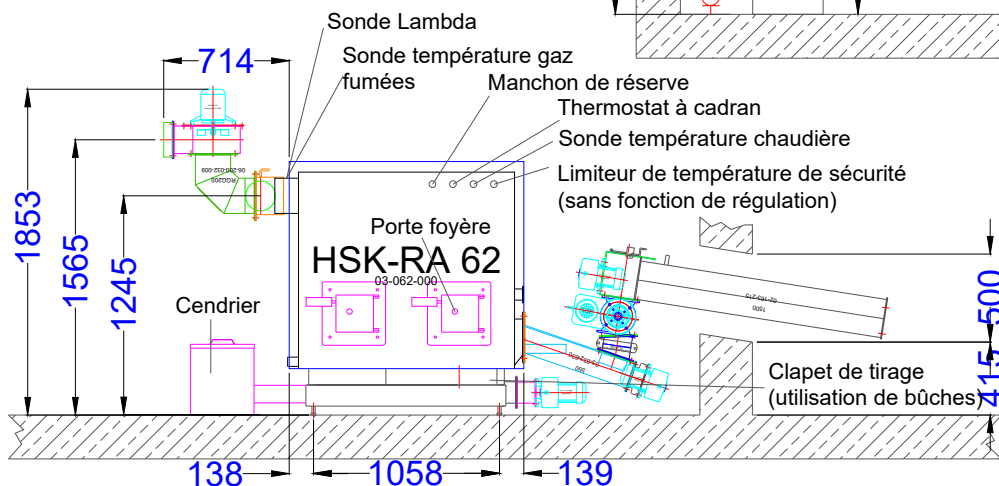
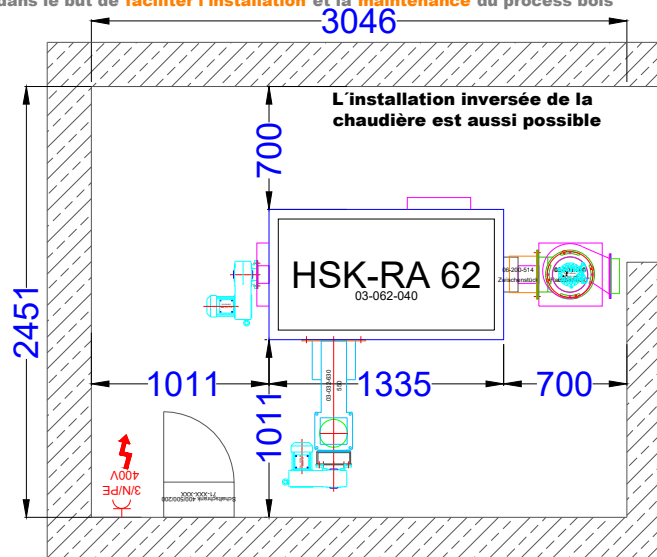
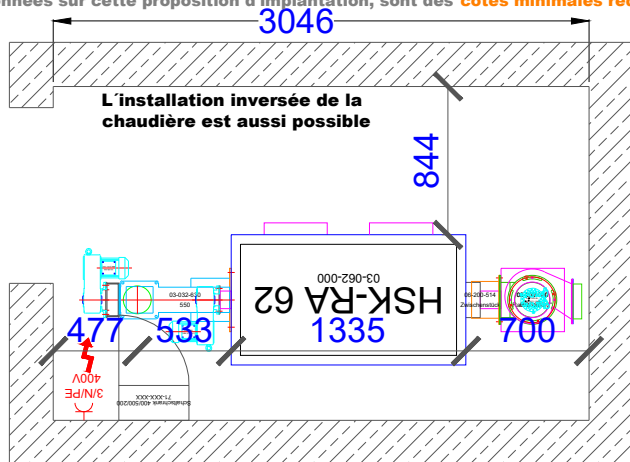
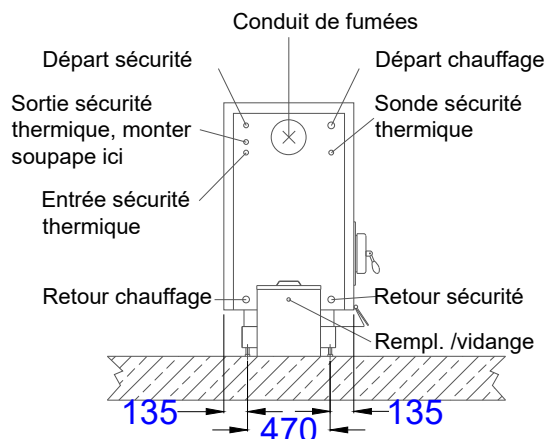


Les côtes données sur cette proposition d'implantation, sont des **côtes minimales requises** dans le but de **faciliter l'installation** et la **maintenance** du process bois



Sous réserve de modifications techniques destinées à l'amélioration du produit



Lors de l'installation de la chaudière, veiller à ce que le conduit de fumées soit le plus court possible. La chaudière doit si possible être accessible sur trois faces et la vis d'alimentation ne doit, si possible, pas traverser la pièce.

L'implantation de la chaudière dans la chaufferie doit être conforme à la réglementation en vigueur, notamment l'arrêté du 23 juin 1978.

* Potentiellement soumise à la réglementation du 23 Juin 1978

Données techniques HSK-RA 62

Largeur brute (mm)	775 (632)
Longueur brute (mm)	1467 (1228)
Hauteur brute (mm)	1332 (1106)
Largeur avec revêt. (mm)	740
Longueur avec revêt. (mm)	1335
Hauteur avec revêt. (mm)	1442
Poussières à 13%O2 (mg/Nm ³)	14
Contenance en eau (l)	255
Poids (kg)	950
Surface échangeur (m ²)	5,90
Puissance Nominale (kW)	61,9
Puissance Continue (kW)	60
CO à 13% O2 (mg/Nm ³)	61,0
Rendement (%)	91,7
Flux gaz de fumées (kg/Sek.)	0.0500
Température gaz fumées (°C)	180
Besoin en tirage (Pa)	22
Besoin en tirage avec ventilateur gaz fumées (Pa)	15
Besoin en tirage avec surveillance de dépression (Pa)	10
Résistance hydraulique 10K (mbar)	14,90
Pression de service max (bar)	3
Départ chaudière (pouces)	1 1/2
Retour chaudière (pouces)	1 1/2
Départ sécurité (pouces)	1
Retour de sécurité (pouces)	1
Remplissage/Vidage (pouces)	1/2
Entrée eau froid (pouces)	3/4
Sortie eau froide (pouces)	3/4
Doigt de gant (pouces)	1/2
Conduit fumées Ø (mm)	200
min. Air frais/Air sortant (cm ²)	170
Raccordement électrique	400V/16A 5polig
Débit fixe recommandé pour contrôle retour sur 15K (m ³ /h)	3,45



Données techniques HSK-RA 60

Actualisé 12-04-2018

Fa Heizomat GmbH - Gerätebau / Energiesysteme - 91710 Gunzenhausen - DT Maicha 21 - 09836/9797-0